



Domaine Maritime de Beg Porz



5 et 6 Avril 2025

**Scrap en Bretagne
à Kerfany-les-Pins**

Encore un super week-end à Kerfany en perspective et qui approche à grands pas. Un week-end de créativité relax et un bon gros bol d'air.



A l'embouchure de la rivière du Bélon, Propriété de la MSA et ouvert à tous et toutes, le Domaine de Beg Porz est une association à but non lucratif dont l'objet est de rendre accessible, au plus grand nombre, des vacances de qualité associées à la découverte du milieu marin et des activités nautiques.

le Domaine de Beg Porz est idéalement situé entre Pont-Aven, Quimper, Concarneau et Lorient, un pays qui condense ce que la Bretagne Sud a de plus beau à offrir !

N'hésitez pas à profiter du bord de mer. Au départ du domaine, que vous alliez à droite ou à gauche Kerfany-Les-Pins offre de merveilleux paysages et de belles balades...



Le célèbre sentier des douaniers, le GR34®, passe au pied du Domaine. ...

Détail du séjour

Séjour en pension complète en hébergement de type hôtelier

Du 05/04/25 (Repas du samedi midi : Pique-nique
lère prestation dîner)

au 06/04/25 (petit-déjeuner et déjeuner)

Solange CUZARD

Port : 06 66 21 81 58

Mail : solange29@wanadoo.fr

Marie Yvette TROLEZ

Port : 06 89 17 99 94

Mail : trolezm@wanadoo.fr

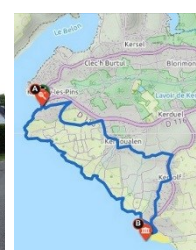
Hélène CORAZZA

Port : 06 31 26 76 72

Mail : helene.corazza@gmail.com

Samedi 05/04/25 (arrivée : dans la matinée en salle d'animation)

Dimanche 06/04/25 (départ en fin d'après-midi)



Domaine de Beg Porz
29350 Moëlan-sur-Mer
Tél : 02.98.71.07.98
www.beg-porz.com



Réception

Arrivée le samedi 05/04/25 dans la matinée (avec votre pique-nique).

La salle d'animation avec tables est disponible à partir de 10h (*la location est offerte*).

Chambres dispo à 17h à l'arrivée ; à libérer pour 9h30.

Départ le dimanche 06/04/25 en fin d'après-midi.


Référente accueil :

Solange vous remettra les clés.

Wifi : Sélectionnez le signal iciWifi Gratuit dans vos paramètres. Créez un compte lors de votre 1ère connexion via votre navigateur internet et surfez gratuitement.

Si la page de connexion ne

s'affiche pas, tapez "rtl.fr" par exemple, dans la base d'adresse pour "rafraîchir" la page.



Hébergement

- Formule Hôtelière en pension complète 100€ grâce à une minoration exceptionnelle de 8€ sur le tarif normal.
- Adhésion à l'association/tarif groupe/6€ par personne
- Taxe de séjour 0,55€/jour/personne (18 ans et +)
- Supplément chambre individuelle 19€ par personne
- Libérer votre chambre pour 9h30 (*en laissant une aération extérieure*)
- Mettre les serviettes et les draps de lit, en boule, au pied du lit.
- Fermer le chauffage si vous l'avez mis.
- Débarrasser votre chambre des papiers et déchets en les déposant dans un sac

poubelle fermé ou en les rapportant à votre domicile.

- Remettre la clé de votre chambre à Solange.



Restauration

Votre place sera attirée pour tout le week-end, y compris pour le petit-déjeuner. Chaque résidante aura une pochette personnelle où elle apposera son nom. Cette pochette restera durant tout le séjour sur sa table à sa place attirée.

Samedi midi, pique-nique à l'extérieur si le temps le permet ou chacune à sa place dans la salle d'activité.

Les horaires des repas

Petit-déjeuner : Buffet accessible de 7h30 à 9h15

Déjeuner : merci de passer à table entre 12h15 et 12h45

Dîner : merci de passer à table entre 19h15 et 19h45




Le programme

Samedi :


Karen nous propose un album "Colourful"
Coloré et plein d'énergie, cet album convient
aux environnements urbains, aux enfants et
familles et à tous les évènements colorés.

Album "Colourful"

- L'album mesure 15,2x20,5 cm avec des pages au maximum 15x20 cm.






- Collection "'Colourful Life'
de Ha Pi Little Fox"



ALBUM 15,2x20,5 cm

"Album **colorful** life"

► Vous munir de :

- Votre matériel de base (massicot, crayon, règle, ciseaux, plioir, ...) inclus une règle avec un côté en pouces si vous avez et un pique pour les trous du papier
- Mousse 3D de 1 mm épaisseur
- Cutter pour cartonnage
- Colle assez forte avec un pinceau / applicateur pour coller la cartonnage et le faux cuir
- Perforatrice arrondissement de coin de petite taille (5 mm diamètre) et également une pour cartonnage (type 'corner-chomper') si vous avez
- Perforatrice cercle de 25 – 32 mm pour créer des encoches
- Encre Versafine Clair 'Twilight'  (ou autre bleu marine, par exemple encre Archival 'Cobalt') 
- Quelques (3-4) vaporisateurs d'encres en couleurs assorties
- Tapis Teflon 'Craft sheet' ou feuille plastique pour travailler les encres
- Encre Distress Ink 'Chipped Sapphire' (bleu) 
+ une éponge ou outil applicateur pour encre autour vos papiers
- Des feuilles d'essuie-tout
- Un pose-œillet (type crop-a-dile ou autre)
- Marteau / pince pour poser les coins
- Des pochettes, sinon un petit plateau, pour organiser des embellissements, découpes...



Pour prolonger notre week-end menu à la carte

- **Profiter pour terminer le projet** (pour les plus lentes)
- **Mettre à profit le dimanche** (pour continuer ou terminer les albums en cours)
- **Libre cours à vos idées**
- **Si vous êtes en manque d'idées**, vous trouverez quelques propositions de Solange et Guylène en annexes 2, 3 et 4 (pages suivantes)
- **Petite balade en bord de mer**

► Une vingtaine de photos :

- Détails en annexe 1

► Votre matériel habituel de scrap :

Un bon cutter ou massicot, crayon, règle, ciseaux, colle, plioir, tapis de découpe ou vieux calendrier, lingettes, plastique de protection pour la table, poubelle...

(A IMPRIMER PAR VOS SOINS)

Mail : kerudoccreation@hotmail.com

Site : www.kerudoccreation.com

Facebook: www.facebook.com/KerudocCreation

Instagram : <https://www.instagram.com/kerudoccreation>





(A IMPRIMER PAR VOS SOINS)

Annexe 1

► Environ 18 photos :

La plupart de celles de Karen font, à l'origine, 15 x 10 cm retaillées. Il n'est pas nécessaire d'avoir les photos le jour même mais c'est mieux si vous voulez finir et choisir les embellissements qui vont avec vos photos. Il est possible de changer le format sur plusieurs pages donc l'album est assez flexible.



Annexe 2

► Pages colorées (proposition de Solange)

Pinterest - <https://pin.it/4mcAywyZg>



Pinterest - <https://pin.it/2O0TUsZxh>



Annexe 3

► Page "Du mimosa pour faire venir le printemps !" (par Manuela Nunca)



"Le parfum des mimosas, leurs bouquets de fleurs jaunes qui s'épanouissent dans la grisaille de l'hiver... On imaginerait presque que le printemps est déjà là !

Et pour l'aider à s'inviter dans toutes vos créations, on a détourné l'un de nos tampons de l'été passé pour habiller ces fonds de cartes. Et le meilleur dans tout ça ? On a réalisé pour vous un « mini-tuto » vidéo pour vous montrer les différentes étapes !"

Manuela

Et vous pouvez retrouver le tuto sur le compte Instagram de Manuela, dans la rubrique « reel » :

<https://www.instagram.com/reel/DGVQrA0oXUv/?igsh=MXBwN2J6N2s5ajByZQ%3D%3D>

<https://lencreetlimageblog.wordpress.com/2025/02/21/du-mimosa-pour-faire-venir-le-printemps/>



Annexe 4

► Pages Patouille (proposition de Guylène)



<https://pin.it/4wX0TYWhE>



<https://pin.it/ZhyMyKl9g>



<https://pin.it/6TGVDp9ll>

Vous pouvez retrouver les pages sur votre tablette en cliquant sur les liens (ctrl + souris) ou en les copiant dans votre navigateur .



LES SCROPINES DU WEEK-END

	Ch. Seule	Ch. Double	
DEROUT Danièle		X	06 78 72 40 70
COTTEN Nathalie			06 15 06 51 45
CHRISTIEN Marie-Pierre		X	06 84 15 42 88
KERVELLA Nicole			06 28 28 51 44
CUZARD Solange		X	06 66 21 81 58
GUINARD Frédérique			06 75 65 52 27
ALAIN Tiphaine		X	06 99 88 95 98
HAURY Laurence			06 98 35 13 09
BLEUZEN Sophie		X	06 58 14 31 26
GUICHOUX Chrystelle			
OLLIVIER Claudine	X au rdc		06 66 09 22 07
JAMES Karen	X	Repas végétarien	
CORAZZA Hélène	X		06 31 26 76 72
DUMOULIN Magali	X		06 64 96 74 42
GUYADER Brigitte	X		06 83 53 53 86
PICARD Sylvie	X		06 45 69 88 91
HOSTIOU Guylène	Repas uniquement végétarien		06 49 98 42 31





Les scropines 2024





Ne pas oublier

Votre pique-nique du samedi midi.
Celui-ci sera pris à l'extérieur si le temps le permet ou en salle à sa place.



... tout votre matériel de scrap,
votre assiette, votre verre, votre mug,
vos couverts...



... votre coussin ou oreiller...

Piscine & spa accessibles de
9h30 à 19h30.

Code d'accès donné à l'accueil.

N'oubliez pas vos maillots !!!



Des grignotages pour
l'apéro ???

Des friandises ???



Relaxez-vous et profitez bien d'un
week-end rien que pour vous !

Bons préparatifs
et à bientôt !